

PLANEZIP Issue de secours

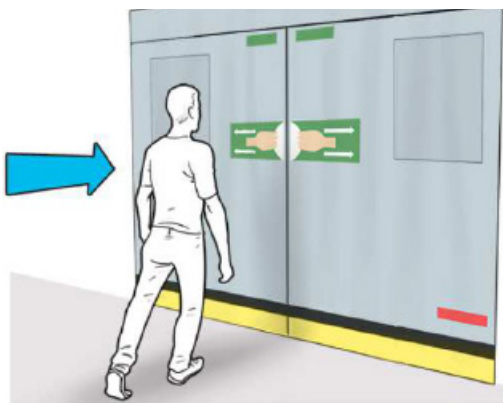
ISSUE DE SECOURS



**EN CAS
D'URGENCE**

- + UTILISATION SIMPLE & INTUITIVE
- + REMISE EN PLACE RAPIDE
- + BANDES VELCRO® & BOUTONS-PRESSION
- + DISPONIBLE EN VERSION OPAQUE & VISION

CARACTÉRISTIQUES



Transformez votre porte rapide à enroulement SAFIR Planézip en issue de secours et créez une voie d'évacuation en cas d'urgence.




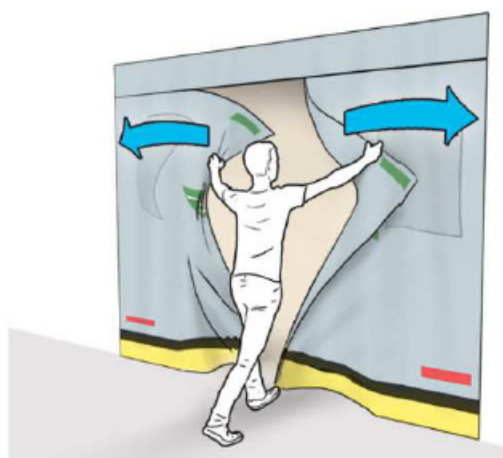
Grâce à un système ingénieux de bandes Velcro®, franchissez facilement la porte, même en cas de coupure de courant.



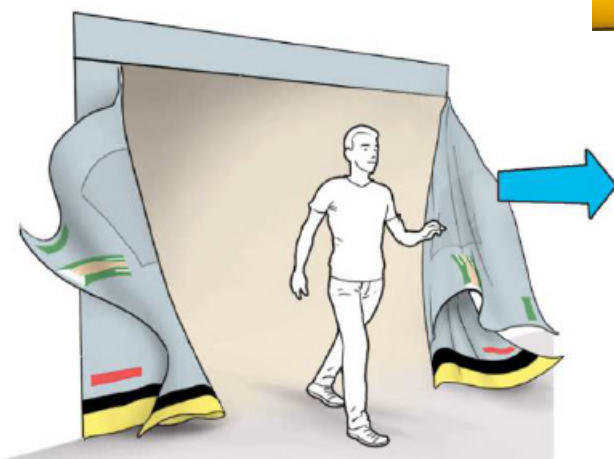
Les boutons pressions permettent une remise en place rapide et propre du tablier en 5 minutes.



Remplacez votre ancien tablier Planézip par sa version Issue de secours. (sous conditions - nous consulter)



Contact de sécurité en partie basse du tablier : L'alimentation électrique se coupe si l'issue de secours est utilisée.



Choix de 15 nuances RAL en standard.

Dimensions mini	Largeur mini : 1500 mm Hauteur mini : 2000 mm
Dimensions maxi	Largeur max 4000 mm Hauteur max : 4000 mm
Bâche	Simple peau 900 g/m ²
Finition bâche	Vision & Opaque

Cachet de l'installateur



www.portesafir.com



SAFIR et SAFIR Industrie font partie du groupe ACCÉDIA, acteur français majeur sur les marchés de la sécurité électronique, intrusion, contrôle d'accès, vidéo protection, détection incendie, automatismes, équipements scéniques et fermetures collectives et industrielles.

